

El presente documento se elaboró con la información proporcionada por cada Ente Público, la cual fue revisada por la Entidad de Fiscalización Superior Local a través del Sistema de Evaluaciones de la Armonización Contable (SEvAC).

Contenido

| | |
|---|----|
| I. <u>Sustento normativo</u> | 3 |
| II. <u>Introducción</u> | 4 |
| III. <u>Despliegue de la evaluación</u> | 5 |
| IV. <u>Indicadores de cobertura</u> | 7 |
| IV.I <u>Índice de participación</u> | 7 |
| IV.II <u>Índice de cumplimiento del proceso</u> | 8 |
| V. <u>Calificación general promedio</u> | 9 |
| VI. <u>Calificación general promedio por tipo de ente público</u> | 9 |
| VII. <u>Calificación promedio por apartado</u> | 10 |
| VIII. <u>Resultados a nivel ente público de la evaluación de la armonización contable correspondiente al primer periodo 2019</u> | 11 |

II. Introducción

La evaluación de la armonización contable correspondiente al primer periodo 2019 se aplica a los entes públicos pertenecientes a algún grupo de la siguiente clasificación:

- Poder Ejecutivo Estatal
- Poder Legislativo Estatal
- Poder Judicial Estatal
- Órganos Autónomos Estatales
- Entidades Paraestatales
- Municipios Mayores (con más de veinticinco mil habitantes)
- Municipios Menores (con menos de veinticinco mil habitantes)
- Entidades Paramunicipales Mayores (de municipios con más de veinticinco mil habitantes)
- Entidades Paramunicipales Menores (de municipios con menos de veinticinco mil habitantes)

Es importante señalar que la evaluación correspondiente al primer periodo 2019 contiene los resultados del siguiente apartado:

D. Transparencia

El contenido de las evaluaciones varía de acuerdo al tipo de ente público. El número de reactivos que le aplican a cada tipo de ente público se muestra a manera de resumen en la siguiente tabla:

| Apartado | Poder Ejecutivo | Poderes y Órganos Autónomos | Entidades Paraestatales | Municipios Mayores | Paramunicipales Mayores | Municipios Menores | Paramunicipales Menores |
|---------------------------|-----------------|-----------------------------|-------------------------|--------------------|-------------------------|--------------------|-------------------------|
| D. Transparencia | 38 | 20 | 20 | 35 | 20 | 20 | 5 |
| Total de reactivos | 38 | 20 | 20 | 35 | 20 | 20 | 5 |

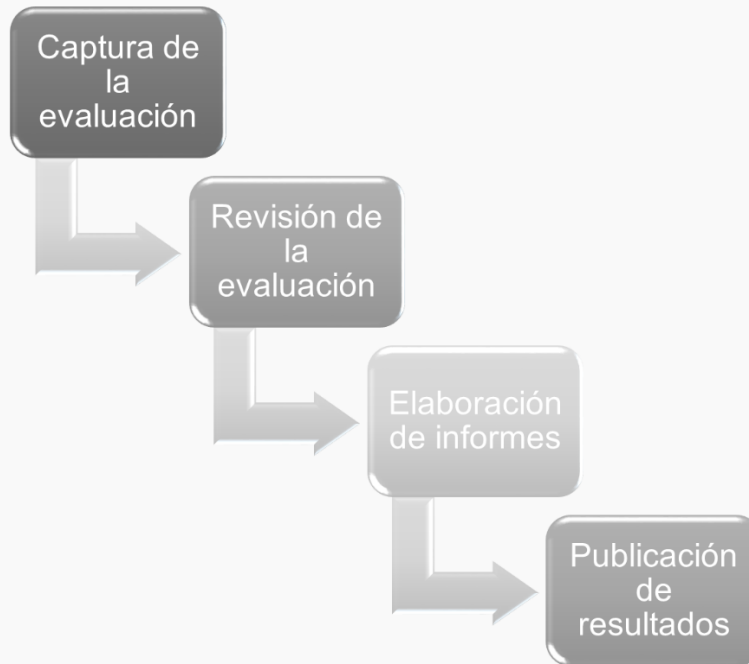
III. Despliegue de la evaluación

El despliegue de la evaluación de la armonización contable correspondiente al primer periodo 2019, se realiza a través de actividades coordinadas entre las diferentes instituciones participantes:



La herramienta tecnológica a través de la cual se realizan las diferentes actividades del proceso de evaluación es el Sistema de Evaluaciones de la Armonización Contable (SEvAC).

El proceso de la Evaluación de la Armonización Contable correspondiente al primer periodo 2019 consta de cuatro etapas principales:



Dichas etapas se desarrollaron de acuerdo al siguiente calendario de actividades:

|  CALENDARIO DE ACTIVIDADES EVALUACIÓN DE LA ARMONIZACIÓN CONTABLE PRIMER PERIODO 2019 | | | | |
|---|--------|--|--------|---------|
| Lunes | Martes | Miércoles | Jueves | Viernes |
| Abril 22 | 23 | 24 | 25 | 26 |
| | | Inducción SEvAC | | |
| 29 | 30 | Mayo 1 | 2 | 3 |
| | | Inducción SEvAC | | |
| 6 | 7 | 8 | 9 | 10 |
| Inducción SEvAC | | Captura de información por parte de los entes públicos | | |
| 13 | 14 | 15 | 16 | 17 |
| Captura de información por parte de los entes públicos | | | | |
| 20 | 21 | 22 | 23 | 24 |
| Captura de información por parte de los entes públicos | | Revisión por parte de la EFSL | | |
| 27 | 28 | 29 | 30 | 31 |
| Revisión por parte de la EFSL | | | | |
| Junio 3 | 4 | 5 | 6 | 7 |
| Revisión por parte de la EFSL | | Aprobación y envío de informe estatal a CONAC por parte de los CACEF's | | |

Nota: Las fechas específicas del PERIODO DE REVISIÓN en cada entidad federativa serán definidas por la Entidad de Fiscalización Superior Local.

IV. Indicadores de cobertura

El número de entes públicos obligados a presentar la evaluación de la armonización contable correspondiente al primer periodo 2019 del estado de Quintana Roo es de 73, distribuidos de la siguiente manera:

| Número de entes públicos obligados a presentar la evaluación | |
|--|----|
| Poder Ejecutivo Estatal | 1 |
| Poder Legislativo, Judicial y Órganos Autónomos Estatales | 9 |
| Entidades Paraestatales | 34 |
| Municipios Mayores | 11 |
| Entidades Paramunicipales Mayores | 18 |
| Municipios Menores | |
| Entidades Paramunicipales Menores | |

Es importante mencionar que existen algunas Entidades Federativas que no tienen Entes Públicos clasificados como Municipios Menores (con menos de veinticinco mil habitantes), ni Entidades Paramunicipales.

IV.I Índice de participación

De los **73** entes públicos obligados a presentar la evaluación del estado de Quintana Roo, **0** “no presentaron la evaluación”. Por lo tanto el índice de participación es de:

100%

73



0

■ Entes públicos que presentaron la evaluación. ■ Entes públicos que NO presentaron la evaluación.

Nota: A los entes públicos que no presentaron la evaluación se les asigna una calificación de “cero”.

IV.II Índice de cumplimiento del proceso

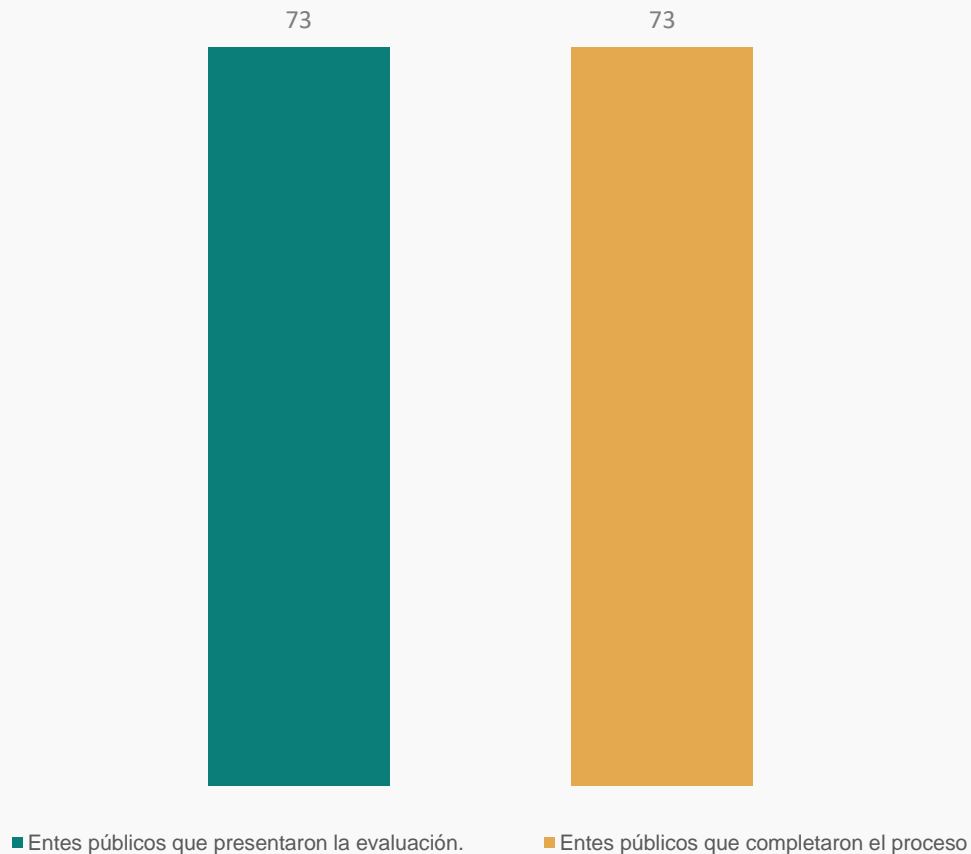
Un factor adicional a considerar es el correspondiente al índice de entes públicos que cumplieron con el proceso de evaluación, es decir, aquellos entes públicos cuya evaluación pasó por todas las etapas del proceso: llenado inicial, validación por parte de la Entidad de Fiscalización Superior Local (EFSL) y aprobación por parte del Consejo Estatal de Armonización Contable (CACEF).

Este índice determina el porcentaje de entes públicos que concluyeron las etapas del proceso antes mencionadas.

Por lo tanto, de los **73** entes públicos que presentaron la evaluación, **73** concluyeron las etapas del proceso, generando un índice de cumplimiento del proceso del:

100%

Representación gráfica:



V. Calificación general promedio

La calificación general promedio para el estado de Quintana Roo, se obtiene calculando el promedio simple de la calificación global de cada uno de los **73** entes públicos obligados a presentar la evaluación de la armonización contable correspondiente al primer periodo 2019.

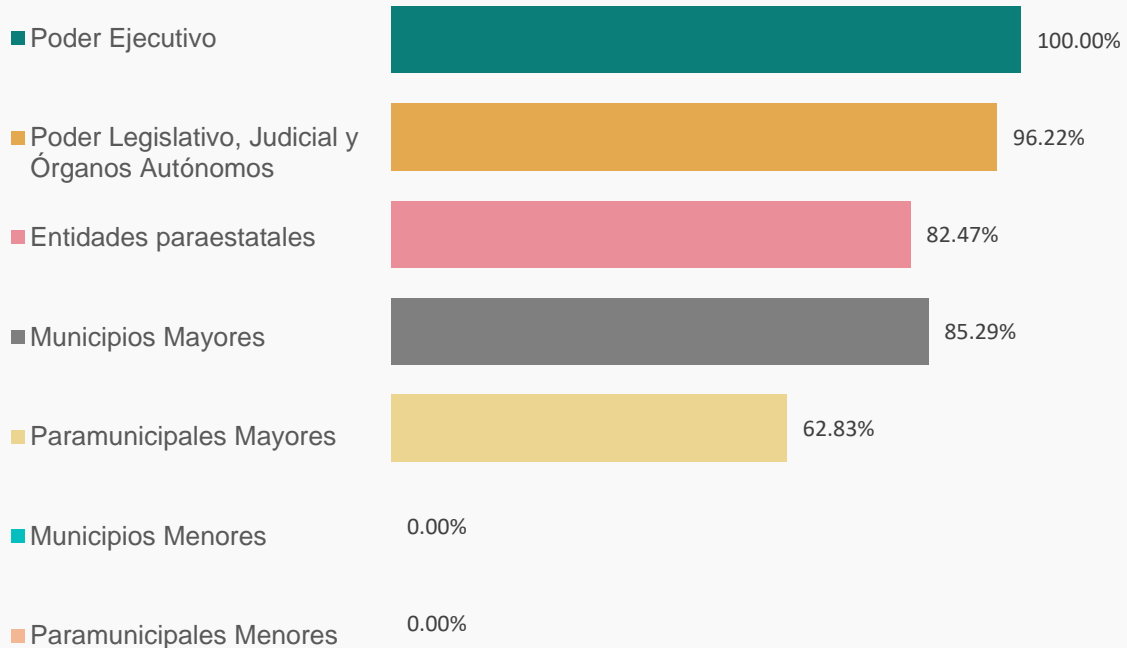
La calificación general promedio del estado de Quintana Roo es de:

79.99%

Obteniendo un grado de **Cumplimiento medio**

VI. Calificación general promedio por tipo de ente público

La calificación general promedio por tipo de ente público para el estado de Quintana Roo, se muestra en la siguiente gráfica:



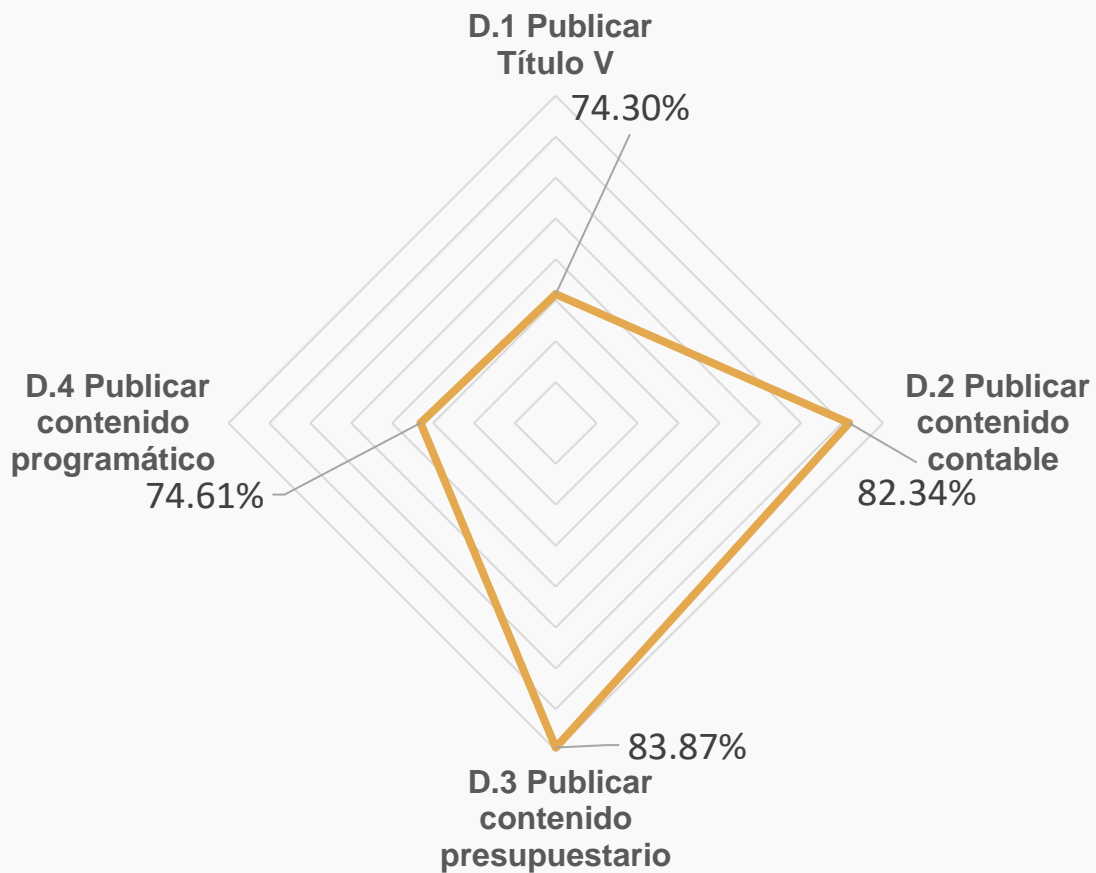
Algunas Entidades Federativas no cuentan con Entes Públicos clasificados como Municipios Menores ni como Entidades Paramunicipales.

VII. Calificación promedio por apartado

La evaluación de la armonización contable correspondiente al primer periodo 2019 abarcó el apartado "D. Transparencia". La calificación promedio para este apartado se obtuvo del promedio simple de la calificación obtenida en cada sección por cada uno de los **73** entes públicos obligados a presentar la evaluación del estado de Quintana Roo.

A los Entes Públicos que no presentaron la evaluación se les asigna un valor de cero en toda la evaluación.

A continuación se presentan de manera gráfica dichos resultados:



VIII. Resultados a nivel ente público de la evaluación de la armonización contable correspondiente al primer periodo 2019










Quintana Roo

QUINTANA ROO

PODER EJECUTIVO (ADMINISTRACIÓN CENTRAL) DEL ESTADO LIBRE Y SOBERANO DE QUINTANA ROO



PODERES Y AUTÓNOMOS

| | | | |
|--|---|--|---|
| AUDITORÍA SUPERIOR DEL ESTADO DE QUINTANA ROO |  | PODER LEGISLATIVO DEL ESTADO DE QUINTANA ROO |  |
| COMISIÓN DE DERECHOS HUMANOS DEL ESTADO DE QUINTANA ROO |  | TRIBUNAL DE JUSTICIA ADMINISTRATIVA DEL ESTADO DE QUINTANA ROO |  |
| FISCALÍA GENERAL DEL ESTADO DE QUINTANA ROO |  | TRIBUNAL ELECTORAL DE QUINTANA ROO |  |
| INSTITUTO DE ACCESO A LA INFORMACIÓN Y PROTECCIÓN DE DATOS PERSONALES DEL ESTADO DE QUINTANA ROO |  | | |
| INSTITUTO ELECTORAL DE QUINTANA ROO |  | | |
| PODER JUDICIAL DEL ESTADO DE QUINTANA ROO |  | | |

PARAESTATALES

| | | | |
|--|---|---|---|
| ADMINISTRACIÓN PORTUARIA INTEGRAL DE QUINTANA ROO, S.A. DE C.V. |  | UNIVERSIDAD TECNOLÓGICA DE CHETUMAL |  |
| AGENCIA DE PROYECTOS ESTRATÉGICOS DEL ESTADO DE QUINTANA ROO |  | UNIVERSIDAD TECNOLÓGICA DE LA RIVIERA MAYA |  |
| CENTRO DE ESTUDIOS DE BACHILLERATO TÉCNICO, "EVA SÁMANO DE LÓPEZ MATEOS" |  | VIP SERVICIOS AÉREOS EJECUTIVOS, S.A. DE C.V. |  |
| COLEGIO DE BACHILLERES DEL ESTADO DE QUINTANA ROO |  | | |
| COLEGIO DE EDUCACIÓN PROFESIONAL TÉCNICA DEL ESTADO DE QUINTANA ROO |  | | |
| COLEGIO DE ESTUDIOS CIENTÍFICOS Y TECNOLÓGICOS DE QUINTANA ROO |  | | |
| COMISIÓN DE AGUA POTABLE Y ALCANTARILLADO |  | | |
| COMISIÓN EJECUTIVA DE ATENCIÓN A VÍCTIMAS DEL ESTADO DE QUINTANA ROO |  | | |
| COMISIÓN PARA LA JUVENTUD Y EL DEPORTE DE QUINTANA ROO |  | | |
| CONSEJO QUINTANARROENSE DE CIENCIA Y TECNOLOGÍA |  | | |
| FUNDACIÓN DE PARQUES Y MUSEOS DE COZUMEL, QUINTANA ROO |  | | |
| INSTITUTO DE CAPACITACIÓN PARA EL TRABAJO DEL ESTADO DE QUINTANA ROO |  | | |
| INSTITUTO DE INFRAESTRUCTURA FÍSICA EDUCATIVA DEL ESTADO DE QUINTANA ROO |  | | |
| INSTITUTO DE LA CULTURA Y LAS ARTES DE QUINTANA ROO |  | | |
| INSTITUTO ESTATAL PARA LA EDUCACIÓN DE LOS JÓVENES Y ADULTOS |  | | |
| INSTITUTO PARA EL DESARROLLO DEL PUEBLO MAYA Y LAS COMUNIDADES INDÍGENAS |  | | |
| INSTITUTO PARA EL DESARROLLO Y FINANCIAMIENTO DEL ESTADO DE QUINTANA ROO |  | | |
| INSTITUTO QUINTANARROENSE DE LA JUVENTUD |  | | |
| INSTITUTO QUINTANARROENSE DE LA MUJER |  | | |
| INSTITUTO TECNOLÓGICO SUPERIOR DE FELIPE CARRILLO PUERTO |  | | |
| REGIMEN ESTATAL DE PROTECCIÓN SOCIAL EN SALUD DE QUINTANA ROO |  | | |
| SERVICIOS EDUCATIVOS DE QUINTANA ROO |  | | |
| SERVICIOS ESTATALES DE SALUD |  | | |
| SISTEMA PARA EL DESARROLLO INTEGRAL DE LA FAMILIA |  | | |
| SISTEMA QUINTANARROENSE DE COMUNICACIÓN SOCIAL |  | | |
| UNIVERSIDAD DE QUINTANA ROO |  | | |
| UNIVERSIDAD DEL CARIBE |  | | |
| UNIVERSIDAD INTERCULTURAL MAYA DE QUINTANA ROO |  | | |
| UNIVERSIDAD POLITÉCNICA DE BACALAR |  | | |
| UNIVERSIDAD POLITÉCNICA DE QUINTANA ROO |  | | |
| UNIVERSIDAD TECNOLÓGICA DE CANCÚN |  | | |

* No presentó evaluación

* No completó el proceso de evaluación

